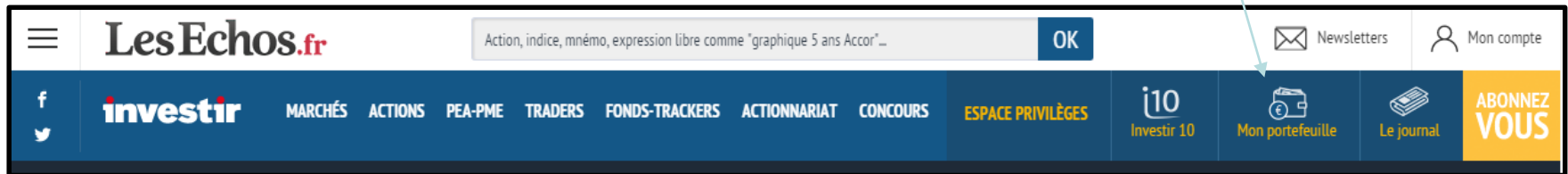


SUPPRESSION D'UNE LISTE OU D'UNE VALEUR

- Se connecter à :
investir.lesechos.fr / cliquer sur l'icône



Identification Demandée : Identifiant + Mot de passe

Si pas d'identifiant : cliquez sur « INSCRIPTION GRATUITE ET IMMEDIATE »

The screenshot shows the Les Echos.fr website interface. At the top, there is a search bar with the text "Action, indice, mnémo, expression libre comme 'graphique 5 ans Accor'..." and an "OK" button. The main navigation bar includes "investir" and various market categories like "MARCHÉS", "ACTIONS", "PEA-PME", "TRADERS", "FONDS-TRACKERS", "ACTIONNARIAT", "CONCOURS", and "ESPACE PRIVILÈGES".

On the left, there is a section for "CAC 40" with a value of 4 784,03 and a change of -2,15%. Below this is a table of market indices:

CAC 40	-2,15%	DOW JONES	-0,17%
PEA-PME 150	-0,71%	NASDAQ	-0,05%
EURO STOX...	-1,81%	DAX	-1,85%
INVESTIR 10 ...	-2,75%	NIKKEI 225	+0,23%

To the right of the table is a line graph showing a price trend over time (10:00 to 16:00). Further right is a list of "Fortes hausses SRD" (Strong SRD gains) with values like AREVA (+2,71%), BOIRON (+0,08%), FONCIERE LYON... (+0,34%), LISI (+0,20%), and PEUGEOT (+0,12%).

On the right side, there is a login section titled "Déjà inscrit ou abonné". It contains a text input field for an email address (example@mail.fr), a password field, a "Rester connecté" checkbox, and a "Mot de passe oublié ?" link. A prominent red button says "SE CONNECTER". Below this, there are social media icons for Facebook, Twitter, LinkedIn, and Google+.

At the bottom, there is a section for "Nouveau sur Investir.fr ?" with two bullet points: "Vos portefeuilles boursiers en temps réel" and "Vos newsletters et listes de valeurs". A green button below this says "INSCRIPTION GRATUITE ET IMMEDIATE".

At the very bottom, there is a "CONSEIL DU JOUR" section with a "GENERIX" recommendation and a table of stock prices and changes:

17,19	-0,06	-0,14%
42,14	+0,56	1,91%
27,07	+0,17	3,52%
21,18	+0,26	0,89%
27,33	-1,14	-4,08%

SUPPRESSION D'UNE LISTE

- 1/ Cliquer sur l'onglet « Listes »

ACCUEIL PORTEFEUILLES LISTES ALERTES SUR COURS ALERTES INFOS TÉLÉCHARGEMENT

DAX30 à partir de 1 0,99€ L'ORDRE DE BOURSE* DÉCOUVREZ * voir conditions

test liste [Créer une nouvelle liste](#)

[Ajouter une valeur](#) [Modifier la liste](#)

Détails de votre liste

Nom	Cours	Var. %	Ouverture	+Haut	+Bas	Vol.*	% Capital**	Vol.(€)	Var. 31 Déc.
DANONE	59,390 €	-2,16%	59,15	59,750	58,700	853 429	0,13%	50 520 558	-4,64%
MICHELIN	81,070 €	-1,95%	80,79	81,510	80,280	396 972	0,22%	32 133 109	-7,77%

Signifie qu'une alerte vient d'être publiée par notre rédaction

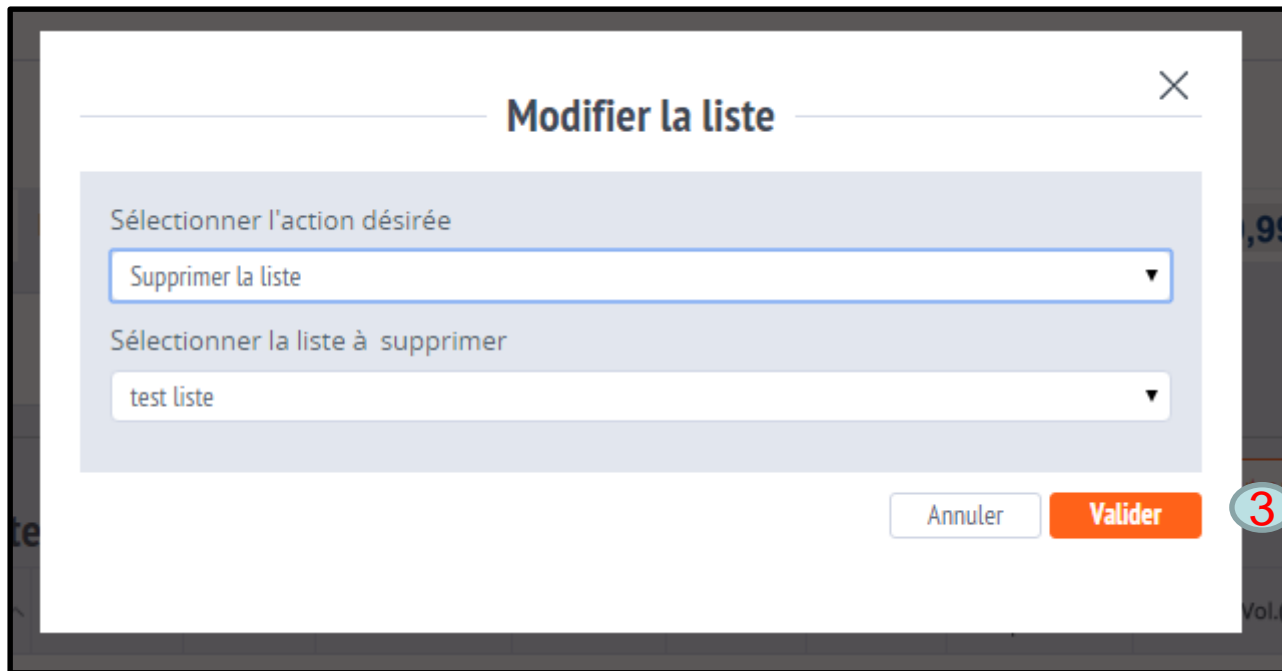
* Volume exprimés en nombre de titre échangés

** Volumes échangés en pourcentage du capital en circulation

[Exporter au format Excel](#)

- 2/ Puis sur « Modifier la liste »

- 1 – Sélectionner l'action désirée : Renommer ou Supprimer la liste
- 2 – Sélectionner la liste à supprimer
- 3 – Cliquer sur « Valider »



The image shows a dialog box titled "Modifier la liste" with a close button (X) in the top right corner. The dialog contains two dropdown menus and two buttons. The first dropdown menu is labeled "Sélectionner l'action désirée" and has "Supprimer la liste" selected. The second dropdown menu is labeled "Sélectionner la liste à supprimer" and has "test liste" selected. At the bottom right, there are two buttons: "Annuler" (white) and "Valider" (orange). Three red circular annotations with numbers 1, 2, and 3 are placed on the left side of the dialog. Annotation 1 points to the first dropdown menu, annotation 2 points to the second dropdown menu, and annotation 3 points to the "Valider" button.

1

Sélectionner l'action désirée

Supprimer la liste

2

Sélectionner la liste à supprimer

test liste

Annuler Valider **3**

SUPPRESSION D'UNE VALEUR DANS UNE LISTE

- 1/ Cliquer sur l'onglet « Listes »

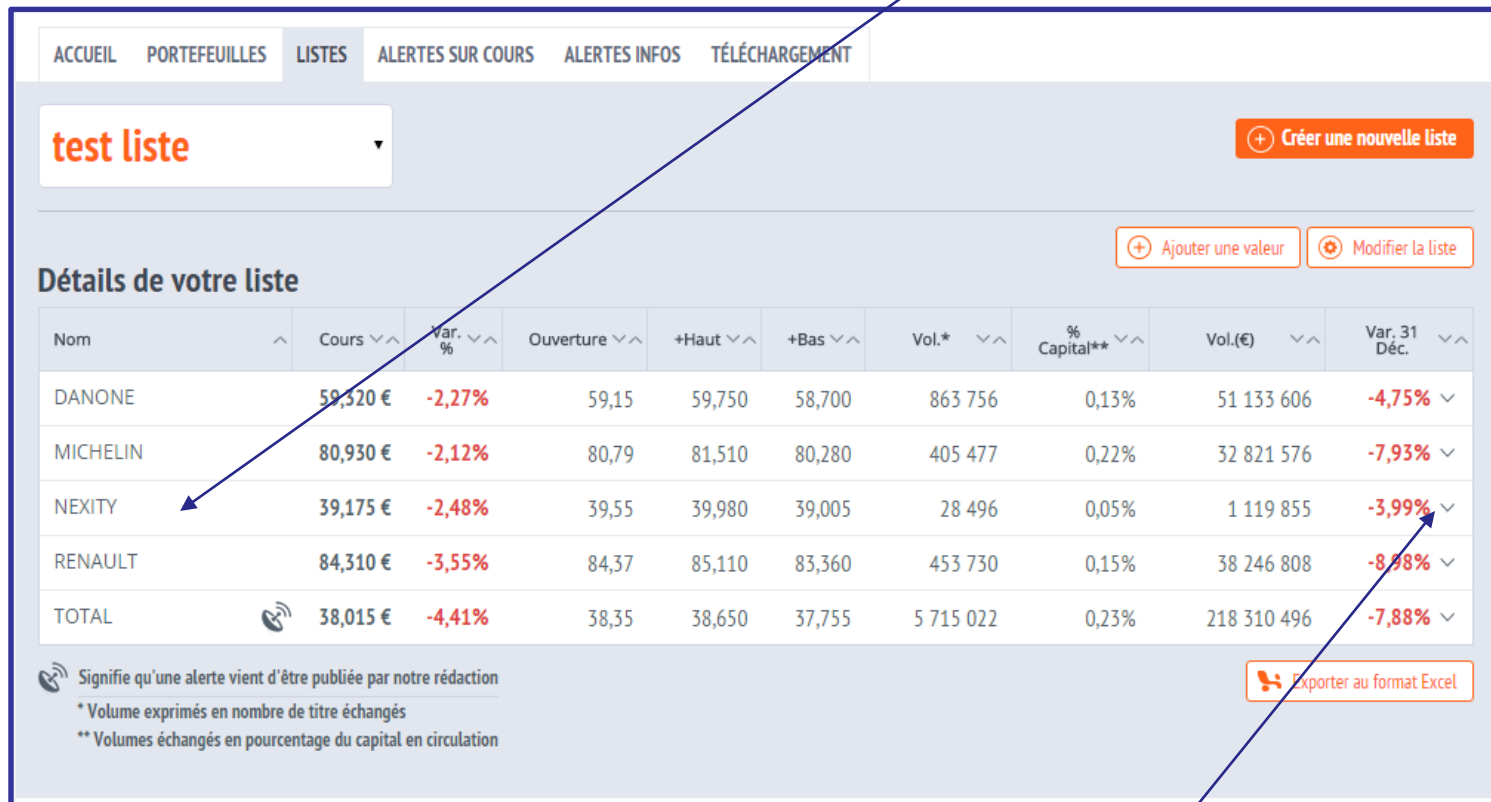
The screenshot shows a web application interface for managing a stock list. At the top, there is a navigation bar with tabs: ACCUEIL, PORTEFEUILLES, LISTES (selected), ALERTES SUR COURS, ALERTES INFOS, and TÉLÉCHARGEMENT. Below the navigation, there is a dropdown menu currently displaying "test liste" and a button "Créer une nouvelle liste". Below the dropdown, there are two buttons: "Ajouter une valeur" and "Modifier la liste". The main section is titled "Détails de votre liste" and contains a table with the following data:

Nom	Cours	Var. %	Ouverture	+Haut	+Bas	Vol.*	% Capital**	Vol.(€)	Var. 31 Déc.
DANONE	59,320 €	-2,27%	59,15	59,750	58,700	863 756	0,13%	51 133 606	-4,75%
MICHELIN	80,930 €	-2,12%	80,79	81,510	80,280	405 477	0,22%	32 821 576	-7,93%
NEXITY	39,175 €	-2,48%	39,55	39,980	39,005	28 496	0,05%	1 119 855	-3,99%
RENAULT	84,310 €	-3,55%	84,37	85,110	83,360	453 730	0,15%	38 246 808	-8,98%
TOTAL	38,015 €	-4,41%	38,35	38,650	37,755	5 715 022	0,23%	218 310 496	-7,88%

Below the table, there is a note: "Signifie qu'une alerte vient d'être publiée par notre rédaction". Below this note, there are two footnotes: "* Volume exprimés en nombre de titre échangés" and "** Volumes échangés en pourcentage du capital en circulation". At the bottom right, there is a button "Exporter au format Excel".

Dans le menu déroulant, choisir la liste pour laquelle vous allez supprimer une valeur

Suppression de la valeur « Nexity »



ACCUEIL PORTEFEUILLES LISTES ALERTES SUR COURS ALERTES INFOS TÉLÉCHARGEMENT

test liste + Créer une nouvelle liste

+ Ajouter une valeur + Modifier la liste

Détails de votre liste

Nom	Cours	Var. %	Ouverture	+Haut	+Bas	Vol.*	% Capital**	Vol.(€)	Var. 31 Déc.
DANONE	59,320 €	-2,27%	59,15	59,750	58,700	863 756	0,13%	51 133 606	-4,75%
MICHELIN	80,930 €	-2,12%	80,79	81,510	80,280	405 477	0,22%	32 821 576	-7,93%
NEXITY	39,175 €	-2,48%	39,55	39,980	39,005	28 496	0,05%	1 119 855	-3,99%
RENAULT	84,310 €	-3,55%	84,37	85,110	83,360	453 730	0,15%	38 246 808	-8,98%
TOTAL	38,015 €	-4,41%	38,35	38,650	37,755	5 715 022	0,23%	218 310 496	-7,88%

Signifie qu'une alerte vient d'être publiée par notre rédaction

* Volume exprimés en nombre de titre échangés
** Volumes échangés en pourcentage du capital en circulation

Exporter au format Excel

Cliquer sur la flèche qui se trouve à la dernière colonne du tableau «  »

Cliquer sur le champ « Supprimer de la liste »

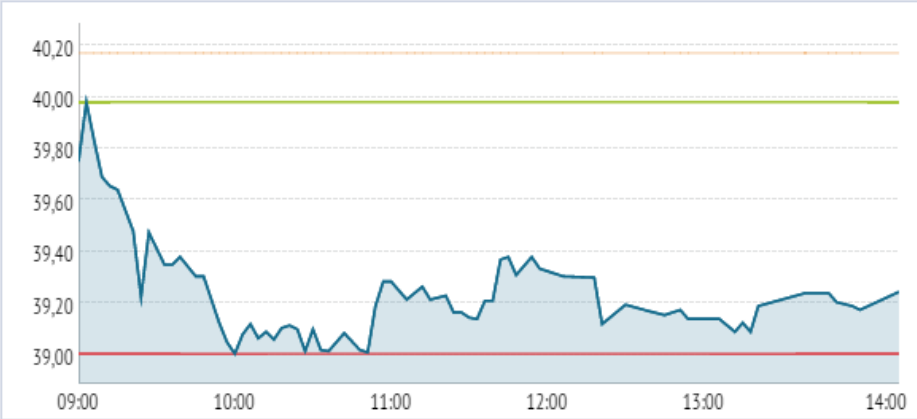
test liste + Créer une nouvelle liste

+ Ajouter une valeur + Modifier la liste

Détails de votre liste

Nom	Cours	Var. %	Ouverture	+Haut	+Bas	Vol.*	% Capital**	Vol.(€)	Var. 31 Déc.
DANONE	59,320 €	-2,27%	59,15	59,750	58,700	863 756	0,13%	51 133 606	-4,75%
MICHELIN	80,930 €	-2,12%	80,79	81,510	80,280	405 477	0,22%	32 821 576	-7,93%
NEXITY	39,175 €	-2,48%	39,55	39,980	39,005	28 496	0,05%	1 119 855	-3,99%

+ Supprimer de la liste € Portefeuille 🔔 Alertes sur cours 📊 Accéder à la fiche valeur



NEXITY : Nexity confirme ses perspectives 2015 malgré un tassement de la croissance au 3e trimestre | DOWJONES

NEXITY : Nexity réaffirme ses objectifs 2015, CA en hausse sur 9 mois | REUTERS

NEXITY : Nexity en hausse après la cession d'un bâtiment à EDF | REUTERS

NEXITY : Plus de peur que de mal | INVESTIR

RENAULT	84,310 €	-3,55%	84,37	85,110	83,360	453 730	0,15%	38 246 808	-8,98%
TOTAL	38,015 €	-4,41%	38,35	38,650	37,755	5 715 022	0,23%	218 310 496	-7,88%


Mise à jour automatique de la liste


ACCUEIL PORTEFEUILLES LISTES ALERTES SUR COURS ALERTES INFOS TÉLÉCHARGEMENT

test liste + Créer une nouvelle liste

+ Ajouter une valeur + Modifier la liste


Détails de votre liste

Nom	Cours	Var. %	Ouverture	+Haut	+Bas	Vol.*	% Capital**	Vol.(€)	Var. 31 Déc.
DANONE	59,290 €	-2,32%	59,15	59,750	58,700	871 411	0,13%	51 587 670	-4,80%
MICHELIN	80,940 €	-2,10%	80,79	81,510	80,280	412 992	0,23%	33 430 070	-7,92%
RENAULT	84,430 €	-3,41%	84,37	85,110	83,360	462 902	0,16%	39 020 593	-8,85%
TOTAL 	37,790 €	-4,98%	38,35	38,650	37,755	5 825 670	0,24%	222 505 489	-8,42%

 Signifie qu'une alerte vient d'être publiée par notre rédaction

* Volume exprimés en nombre de titre échangés

** Volumes échangés en pourcentage du capital en circulation

 Exporter au format Excel