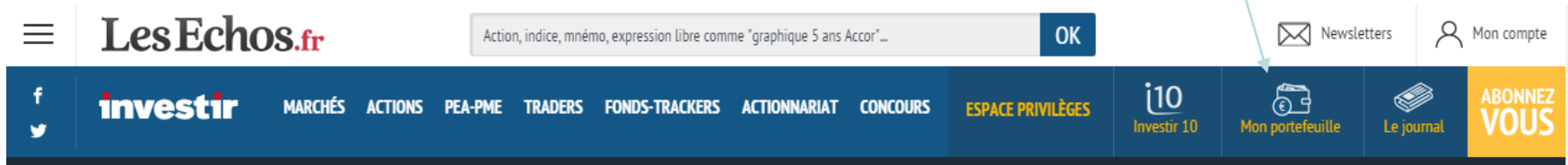


CREATION D'UN
PORTEFEUILLE
+ AJOUT D'UNE VALEUR

- Se connecter à :
investir.lesechos.fr / cliquer sur l'icône



Identification Demandée : Identifiant + Mot de passe

Si pas d'identifiant : cliquez sur « INSCRIPTION GRATUITE ET IMMEDIATE »

The screenshot shows the Les Echos.fr website interface. At the top, there is a search bar with the text "Action, indice, mnémo, expression libre comme 'graphique 5 ans Accor'..." and an "OK" button. To the right are links for "Newsletters" and "Mon compte". Below the search bar is a navigation menu with "investir" and various market categories: MARCHÉS, ACTIONS, PEA-PME, TRADERS, FONDS-TRACKERS, ACTIONNARIAT, CONCOURS, and ESPACE PRIVILÉGÉS. The main content area is divided into several sections. On the left, there is a table of market indices with the CAC 40 at 4784,03, down 2,15%. In the center, there is a line graph showing the CAC 40 index from 10:00 to 16:00. On the right, there is a table of "Fortes hausses SRD" (Strong SRD gains) listing companies like AREVA (+2,71%), BOIRON (+0,08%), FONCIERE LYON... (+0,34%), LISI (+0,20%), and PEUGEOT (+0,12%). Below the graph and table, there is a banner for "LE SEUL OUTIL POUR CRÉER" with a red and white background. To the right of the banner is a "CONSEIL DU JOUR" section with a green "ACHAT" button and the word "GENERIX". At the bottom right, there is a "Mes I" section with a "Valeurs l" button and an "Entrepr" button. The bottom of the page shows the CAC 40 index at 4786,46, down 2,10%. On the right side of the page, there is a dark grey login box titled "Déjà inscrit ou abonné". It contains a text input field for an email address (example@mail.fr), a text input field for a password (Mot de passe), a checkbox for "Rester connecté", and a "Mot de passe oublié ?" link. A large red "SE CONNECTER" button is at the bottom of the login box. Below the login box, there is a section titled "Nouveau sur Investir.fr ?" with two bullet points: "Vos portefeuilles boursiers en temps réel" and "Vos newsletters et listes de valeurs". A large green "INSCRIPTION GRATUITE ET IMMEDIATE" button is at the bottom of this section. Social media icons for Facebook, Twitter, LinkedIn, and Google+ are also present.

Les Echos.fr

Action, indice, mnémo, expression libre comme "graphique 5 ans Accor"...

OK

Newsletters

Mon compte

investir

MARCHÉS ACTIONS PEA-PME TRADERS FONDS-TRACKERS ACTIONNARIAT CONCOURS ESPACE PRIVILÉGÉS

CAC 40

4 784,03 -2,15%

CAC 40 -2,15% DOW JONES -0,17%

PEA-PME 150 -0,71% NASDAQ -0,05%

EURO STOX... -1,81% DAX -1,85%

INVESTIR 10 ... -2,75% NIKKEI 225 +0,23%

4 850

4 800

10:00 12:00 14:00 16:00

+ Fortes hausses SRD

AREVA +2,71%

BOIRON +0,08%

FONCIERE LYON... +0,34%

LISI +0,20%

PEUGEOT +0,12%

NUM

ACC

ZODI

LVMI

EUR

PRODUITS À EFFET DE LEVIER PRÉSENTANT UN RISQUE DE PERTE DU CAPITAL

LE SEUL OUTIL POUR CRÉER

CONSEIL DU JOUR

ACHAT

GENERIX

Mes I

Valeurs l

Entrepr

CAC 40

4786,46 -2,10%

Déjà inscrit ou abonné

exemple@mail.fr

Mot de passe

Rester connecté

Mot de passe oublié ?

SE CONNECTER

Ou connectez-vous avec

f t in g+

Nouveau sur Investir.fr ?

> Vos portefeuilles boursiers en temps réel

> Vos newsletters et listes de valeurs

INSCRIPTION GRATUITE ET IMMEDIATE

Exemple : Portefeuille INVESTIR TEST 1

SERVICES

ACCUEIL PORTEFEUILLES LISTES ALERTES SUR COURS ALERTES INFOS TÉLÉCHARGEMENT

Créer votre portefeuille

Donnez un nom à votre portefeuille

INVESTIR TEST 1

Définissez les liquidités de votre portefeuille

1000

Ajout de l'action TOTAL, le cours se met automatiquement.
Et vous pouvez continuer ainsi jusqu'à 20 valeurs max pour un portefeuille

Choisissez vos valeurs

Annuler

Enregistrer

Pays	Type	Libellé ou code	Qté	Cours	Date d'achat
Euronext	Actions	TOTAL		45,625	24/11/2015
Euronext	Actions				24/11/2015
Euronext	Actions				24/11/2015

Puis cliquer sur « Enregistrer »

Récapitulatif du Portefeuille

SERVICES

ACCUEIL PORTEFEUILLES LISTES ALERTES SUR COURS ALERTES INFOS TÉLÉCHARGEMENT

100 ordres offerts*

boursedirect.fr



INVESTIR TEST 1

+ Créer un nouveau portefeuille

Informations sur le portefeuille

Demier	1 semaine	1 mois	3 mois	6 mois	1 ^{er} Janvier	1 an	Depuis création	Rendement des actions	5,3
Variation du jour (%)	+0,03%	Valoriation globale	1 000,30€	Variation jour (€)	+0,00€	PER moyen	12,5		

Portefeuille INVESTIR 10

Grandes valeurs -2,31% | Rendement -2,27% | Valeurs moyennes -1,16%

+ Ajouter une valeur | + Modifier mon portefeuille

Détails du portefeuille

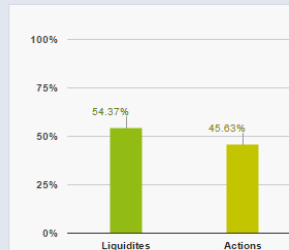
Nom	Qté	Cour	Valorisation	Var. Jour	Prix de revient	Perf. histo	+/- Value	Conseil Investir	Outils
TOTAL FP	10	45,65€	456,50€	-0,25%	45,61€	+0,09%	+0,40€	ACHAT	A V D
TOTAL INVESTI			456,40€	-0,27%		+0,07%	+0,30€		
TOTAL DES LIQUIDITÉS					543,90€				
TOTAL PORTEFEUILLE					1 000,30€				

Signifie qu'une information vient d'être publiée par notre rédaction

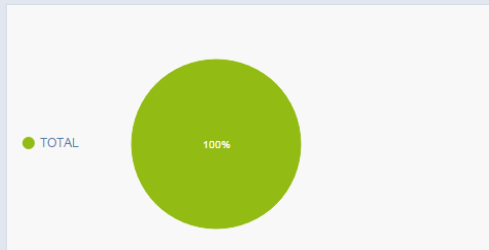
Historique des transactions

Exporter au format Excel

Allocations par type

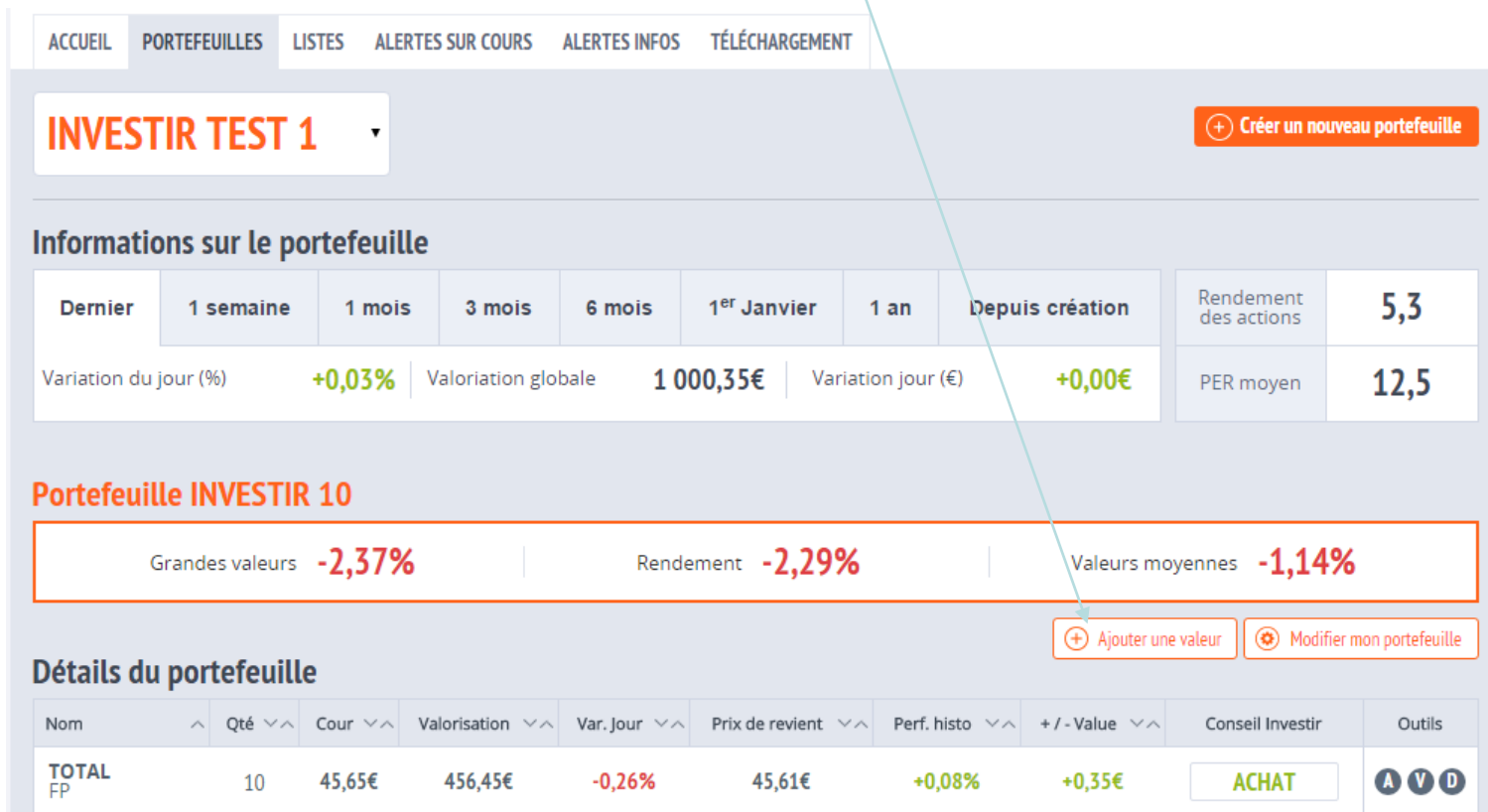


Répartition par titres



AJOUT D'UNE VALEUR

1^{ère} Etape : Cliquer sur l'icone «  »



ACCUEIL PORTEFEUILLES LISTES ALERTES SUR COURS ALERTES INFOS TÉLÉCHARGEMENT

INVESTIR TEST 1 + Créer un nouveau portefeuille

Informations sur le portefeuille

Dernier	1 semaine	1 mois	3 mois	6 mois	1 ^{er} Janvier	1 an	Depuis création	Rendement des actions	
Variation du jour (%)	+0,03%	Valoration globale	1 000,35€	Variation jour (€)	+0,00€			PER moyen	12,5

Portefeuille INVESTIR 10

Grandes valeurs	-2,37%	Rendement	-2,29%	Valeurs moyennes	-1,14%
-----------------	---------------	-----------	---------------	------------------	---------------

+ Ajouter une valeur + Modifier mon portefeuille

Détails du portefeuille

Nom	Qté	Cour	Valorisation	Var. Jour	Prix de revient	Perf. histo	+ / - Value	Conseil Investir	Outils
TOTAL FP	10	45,65€	456,45€	-0,26%	45,61€	+0,08%	+0,35€	ACHAT	A V D

2^{ème} Etape : Sélectionner une valeur

Ajouter une valeur ×

01 SÉLECTIONNER UNE VALEUR **02 QUANTITÉ DE TITRES** **03 VALIDATION**

Sélectionner une place de cotation :

EURONEXT ▼

Sélectionner un type de valeur :

ACTIONS ▼

Entrer un code ou un libellé :

Entrer un code ou un libellé :

SOCIETE GENE|

SOCIETE GENERALE

a/ Choisir la place de cotation (Paris, Francfort, Munich, etc...) via le menu déroulant

b/ Sélectionnez un type de valeur (action, obligation, warrant, etc...) via le menu déroulant

c/ Entrez le code ou le libellé de la valeur : lors de la saisie on vous propose un choix

3^{ème} Etape : Définir la quantité de titres

Ajouter une valeur ×

01 SÉLECTIONNER UNE VALEUR 02 QUANTITÉ DE TITRES 03 VALIDATION

TITRE SÉLECTIONNÉ : SOCIETE GENERALE

Date :
24/11/2015 (jj/mm/aaaa)

Quantité : **a**
100

Cours : **b**
43,235

Commission : **c**
0.00 %

Total : 4323,50 € **d**

Annuler Suivant

a/ Ajouter la quantité souhaitée

b/ Affichage automatique du cours

c/ Ajouter le taux de commission

d/ Affichage automatique du total

Puis cliquer sur « Suivant »

4^{ème} Etape : Récapitulatif de votre ordre

Ajouter une valeur

01 SÉLECTIONNER UNE VALEUR 02 QUANTITÉ DE TITRES 03 VALIDATION

RÉCAPITULATIF DE VOTRE ORDRE

TITRE	EURONEXT / ACTION / SOCIETE GENERALE
DATE	24/11/2015
QUANTITÉ	100
COURS	43,235€
COMMISSION	0 %
TOTAL	4323,50€

 Cette somme sera débitée automatiquement de vos liquidités, à condition que le solde le permette. Sinon, ajoutez auparavant des liquidités à votre portefeuille ou modifiez la transaction en cours.

Annuler Modifier **Valider**

Si tout est conforme, cliquer sur « VALIDER »

5^{ème} Etape : Récapitulatif de votre portefeuille

SERVICES

ACCUEIL PORTEFEUILLES LISTES ALERTES SUR COURS ALERTES INFOS TÉLÉCHARGEMENT

INVESTIR TEST 1

+ Créer un nouveau portefeuille

Informations sur le portefeuille

Demier	1 semaine	1 mois	3 mois	6 mois	1 ^{er} Janvier	1 an	Depuis création	Rendement des actions	2,9
Variation du jour (%)	+0,21%	Valorisation globale	1 002,05€	Variation jour (€)	+0,00€	PER moyen	30,4		

Portefeuille INVESTIR 10

Grandes valeurs -2,01% | Rendement -1,98% | Valeurs moyennes -1,07%

+ Ajouter une valeur ⚙ Modifier mon portefeuille

Détails du portefeuille

Nom	Qté	Cour	Valorisation	Var. Jour	Prix de revient	Perf. histo	+ / - Value	Conseil Investir	Outils
SOCIETE GE GLE	10	43,26€	432,55€	-1,67%	43,26€	0,00%	0,00€	ACHAT	A V D
TOTAL FP	10	45,81€	458,10€	+0,10%	45,61€	+0,44%	+2,00€	ACHAT	A V D
TOTAL INVESTI			890,70€	-0,76%		+0,23%	+2,05€		

La valeur ajoutée est bien intégrée au portefeuille