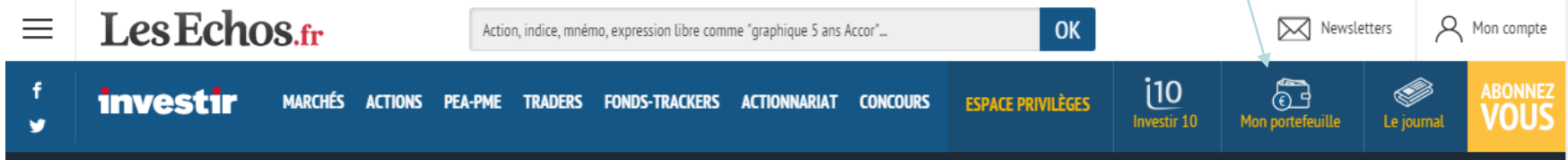


**CREATION D'UNE LISTE
+ AJOUT D'UNE VALEUR**

- Se connecter à :
investir.lesechos.fr / cliquer sur l'icône



Identification Demandée : Identifiant + Mot de passe

Si pas d'identifiant : cliquez sur « INSCRIPTION GRATUITE ET IMMEDIATE »

The screenshot shows the Les Echos.fr website interface. At the top, there is a search bar with the text "Action, indice, mnémo, expression libre comme 'graphique 5 ans Accor'..." and an "OK" button. To the right, there are links for "Newsletters" and "Mon compte". Below the search bar, the "investir" logo is visible, along with navigation tabs: "MARCHÉS", "ACTIONS", "PEA-PME", "TRADERS", "FONDS-TRACKERS", "ACTIONNARIAT", "CONCOURS", and "ESPACE PRIVILÈGES".

The main content area is divided into several sections:

- Market Data:** A table showing the CAC 40 index at 4 784,03, down 2,15%. Other indices include DOW JONES (-0,17%), NASDAQ (-0,05%), EURO STOX (-1,81%), DAX (-1,85%), and NIKKEI 225 (+0,23%).
- Line Chart:** A line chart showing the CAC 40 index from 10:00 to 16:00, with values ranging from 4 800 to 4 850.
- Stock List:** A list of stocks with their percentage changes: AREVA (+2,71%), BOIRON (+0,08%), FONCIERE LYON... (+0,34%), LISI (+0,20%), and PEUGEOT (+0,12%).

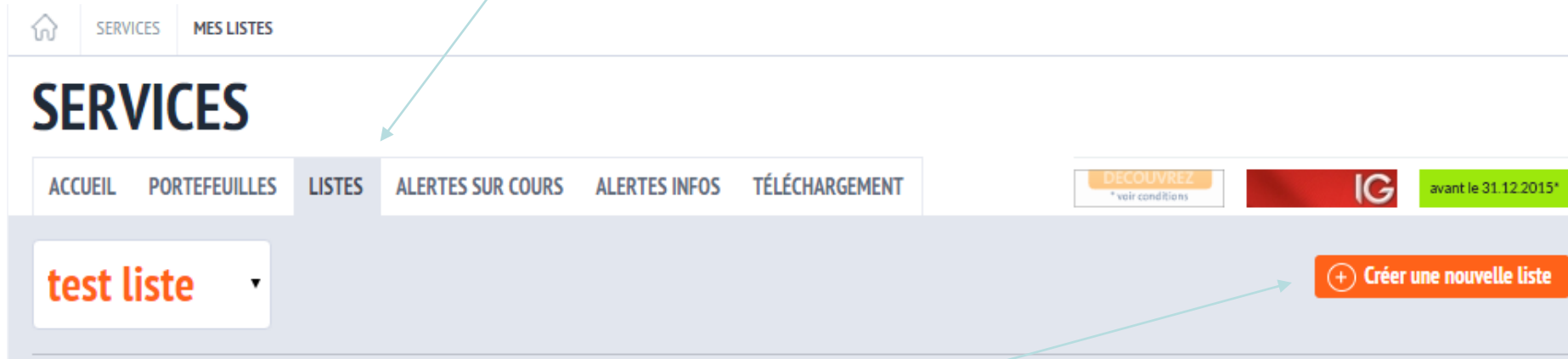
On the right side, there is a login section titled "Déjà inscrit ou abonné". It includes a text input field for an email address (example@mail.fr), a password field, and a "SE CONNECTER" button. There is also a checkbox for "Rester connecté" and a link for "Mot de passe oublié?". Below the login form, there are social media icons for Facebook, Twitter, LinkedIn, and Google+.

At the bottom, there is a banner for "LE SEUL OUTIL POUR CRÉER" and a "CONSEIL DU JOUR" section for "ACHAT" of "GENERIX". A table of stock prices is visible in the background of the bottom left.

At the bottom right, there is a section titled "Nouveau sur Investir.fr?" with a green button for "INSCRIPTION GRATUITE ET IMMEDIATE". Below this, the CAC 40 index is shown as 4786,46, down 2,10%.

CREATION D'UNE LISTE

- 1/ Cliquer sur l'onglet « Listes »



- 2/ Puis sur « Créer une nouvelle liste »

Exemple : Liste Investir Test 1

SERVICES

ACCUEIL PORTEFEUILLES LISTES ALERTES SUR COURS ALERTES INFOS TÉLÉCHARGEMENT

1000€ OFFERTS*

Créer votre liste

Donnez un nom à votre liste

Choisissez vos valeurs

Annuler Enregistrer

Place	Type	Libellé ou code
Euronext	Actions	SOCIETE GENE
Euronext	Actions	Libe SOCIETE GENERALE

Choisissez vos valeurs

Annuler Enregistrer

Place	Type	Libellé ou code
Euronext	Actions	SOCIETE GENERALE
Euronext	Actions	Libellé ou Code
Euronext	Actions	Libellé ou Code
Euronext	Actions	Libellé ou Code
Euronext	Actions	Libellé ou Code

Ajout de l'action
SOCIETE
GENERALE, je
choisis le libellé
souhaité

Puis cliquer sur « Enregistrer »

Récapitulatif des Listes



SERVICES

MES LISTES

SERVICES

ACCUEIL

PORTEFEUILLES

LISTES

ALERTE SUR COURS

ALERTE INFO

TÉLÉCHARGEMENT

INVESTIR TEST 1

+ Créer une nouvelle liste

+ Ajouter une valeur

⚙ Modifier la liste

Détails de votre liste

Nom	Cours	Var. %	Ouverture	+Haut	+Bas	Vol.*	% Capital**	Vol.(€)	Var. 31 Déc.
SOCIETE GENERALE	43,355 €	-1,44%	43,67	44,060	42,920	1 799 465	0,22%	77 815 029	+23,91%



Signifie qu'une alerte vient d'être publiée par notre rédaction

* Volume exprimés en nombre de titre échangés

** Volumes échangés en pourcentage du capital en circulation

📄 Exporter au format Excel

AJOUT D'UNE VALEUR

1^{ère} Etape : Cliquer sur « Ajouter une valeur » à votre liste

SERVICES

ACCUEIL PORTEFEUILLES LISTES ALERTES SUR COURS ALERTES INFOS TÉLÉCHARGEMENT

INVESTIR TEST 1 ▾

+ Créer une nouvelle liste

+ Ajouter une valeur

+ Modifier la liste

Détails de votre liste

Nom	Cours	Var. %	Ouverture	+Haut	+Bas	Vol.*	% Capital**	Vol.(€)	Var. 31 Déc.
SOCIETE GENERALE	43,355 €	-1,44%	43,67	44,060	42,920	1 799 478	0,22%	77 815 593	+23,91%



Signifie qu'une alerte vient d'être publiée par notre rédaction

* Volume exprimés en nombre de titre échangés

** Volumes échangés en pourcentage du capital en circulation

📄 Exporter au format Excel

2^{ème} Etape : Entrer le nom ou le code de la valeur

Ajouter une valeur ✕


Sélectionner une place de cotation :
Euronext ▼

Sélectionner un type de valeur :
Actions ▼

Entrer un code ou un libellé :
CREDIT AGRICOLE

CA TOULOUSE 31 CCI
CRCAM ALP.PROV.CCI
CREDIT AGRICOLE

Annuler Ajouter



On choisit le libellé souhaité puis on clique sur « Ajouter »

3^{ème} Etape : Récapitulatif de votre liste

SERVICES

ACCUEIL PORTEFEUILLES LISTES ALERTES SUR COURS ALERTES INFOS TÉLÉCHARGEMENT

INVESTIR TEST 1

+ Créer une nouvelle liste

+ Ajouter une valeur

+ Modifier la liste

Détails de votre liste

Nom	Cours	Var. %	Ouverture	+Haut	+Bas	Vol.*	% Capital**	Vol.(€)	Var. 31 Déc.
CREDIT AGRICOLE	11,180 €	-1,06%	11,25	11,300	11,055	3 155 406	0,12%	35 163 700	+3,90%
SOCIETE GENERALE	43,305 €	-1,56%	43,67	44,060	42,920	1 863 969	0,23%	80 616 210	+23,76%



Signifie qu'une alerte vient d'être publiée par notre rédaction

* Volume exprimés en nombre de titre échangés

** Volumes échangés en pourcentage du capital en circulation

Exporter au format Excel

La valeur ajoutée est bien intégrée à la liste

Différentes fonctionnalités

SERVICES

ACCUEIL PORTEFEUILLES LISTES ALERTES SUR COURS ALERTES INFOS TÉLÉCHARGEMENT

INVESTIR TEST 1 + Créer une nouvelle liste

Détails de votre liste + Ajouter une valeur + Modifier la liste

Nom	Cours	Var. %	Ouverture	+Haut	+Bas	Vol.*	% Capital**	Vol.(€)	Var. 31 Déc.
CREDIT AGRICOLE	11,180 €	-1,06%	11,25	11,300	11,055	3 155 406	0,12%	35 163 700	+3,90%
SOCIETE GENERALE	43,305 €	-1,56%	43,67	44,060	42,920	1 863 969	0,23%	80 616 210	+23,76%

Signifie qu'une alerte vient d'être publiée par notre rédaction
* Volume exprimés en nombre de titre échangés
** Volumes échangés en pourcentage du capital en circulation

Exporter au format Excel

Création d'une autre liste en cliquant sur « Créer une nouvelle liste »

Exporter des données dans un fichier Excel en cliquant sur « Exporter au format Excel »